



**PRÉFET  
DE LA RÉGION  
RÉUNION**

*Liberté  
Égalité  
Fraternité*

# Le secteur pétrolier à La Réunion

Présentation Pôle C de la DEETS

---

OPMR – 24 janvier 2025

# La situation du secteur

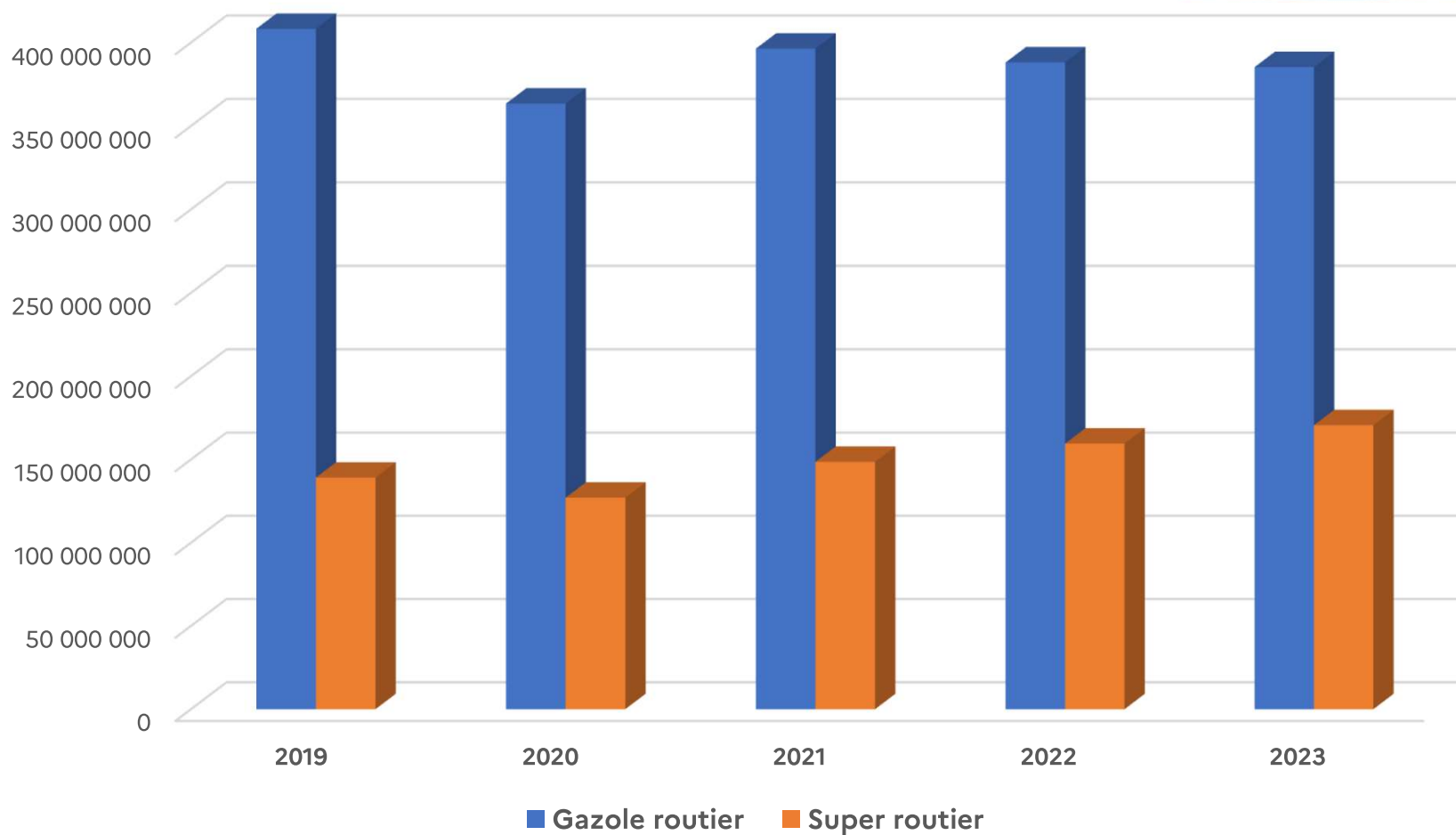
# Chiffres du secteur

Ces chiffres sont présentés en application de l'article 14 de l'arrêté du 5 février 2014 :

*« L'observatoire des prix, des marges et des revenus rend publiques (...) :*

- les résultats nets comptables des activités réalisées en monopole ;*
- les résultats nets comptables agrégés du secteur de la distribution de produits pétroliers et gaziers au stade de gros ;*
- les résultats nets comptables agrégés du secteur de la distribution de produits pétroliers et gaziers au stade de détail ;*
- les effectifs salariés agrégés du secteur de la distribution au détail des produits pétroliers et gaziers. »*

# Évolution des volumes de carburants routiers mis à la consommation entre 2019 et 2023 (litres)

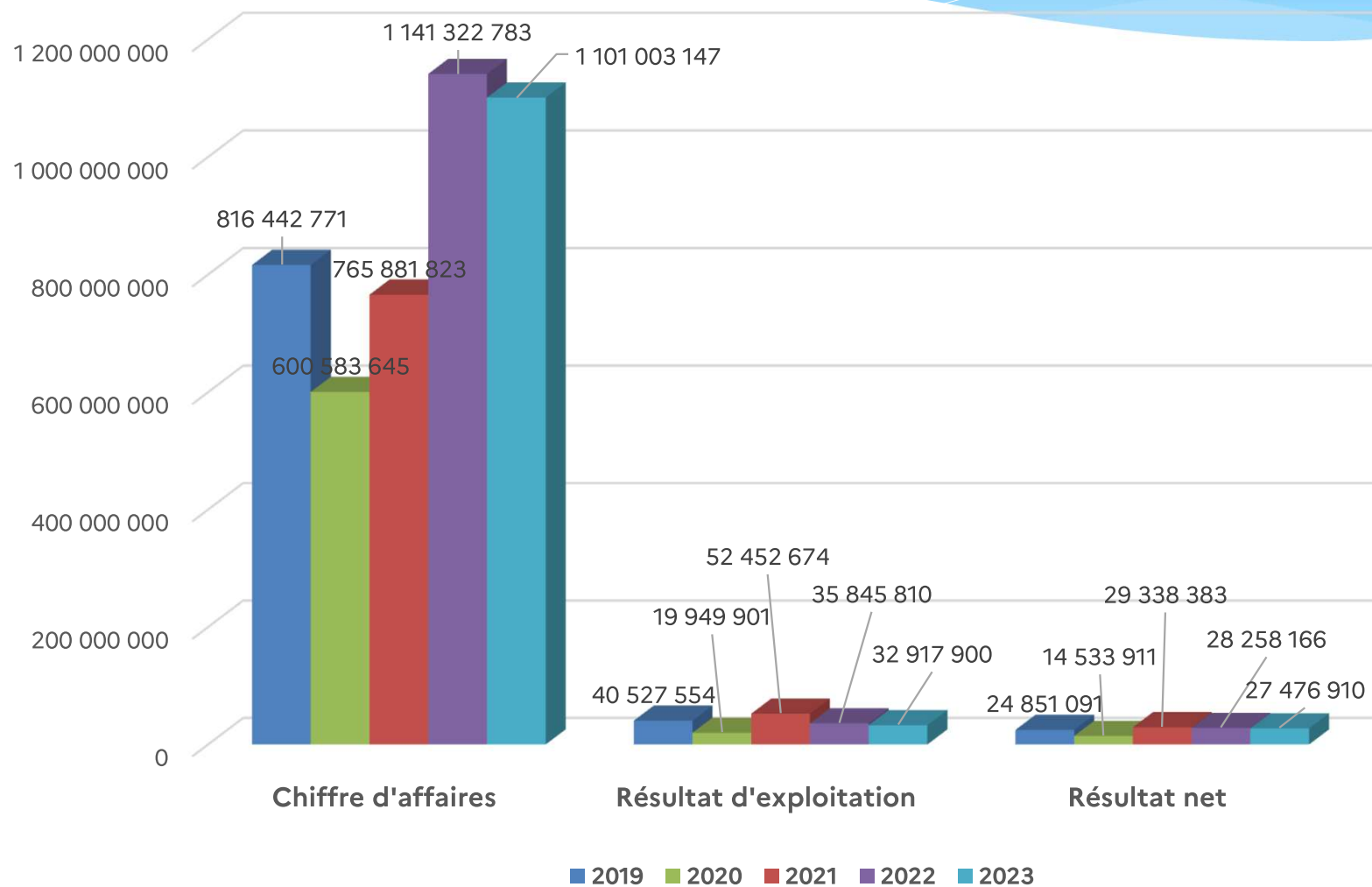


# Résultats de l'activité réalisée en monopole

L'activité de stockage est réalisée en monopole à La Réunion.

Elle a généré un **résultat net de 4 896 789 € en 2023.**

# Résultats grossistes 2019/2023 (données agrégées)



# Les stations-service en 2023

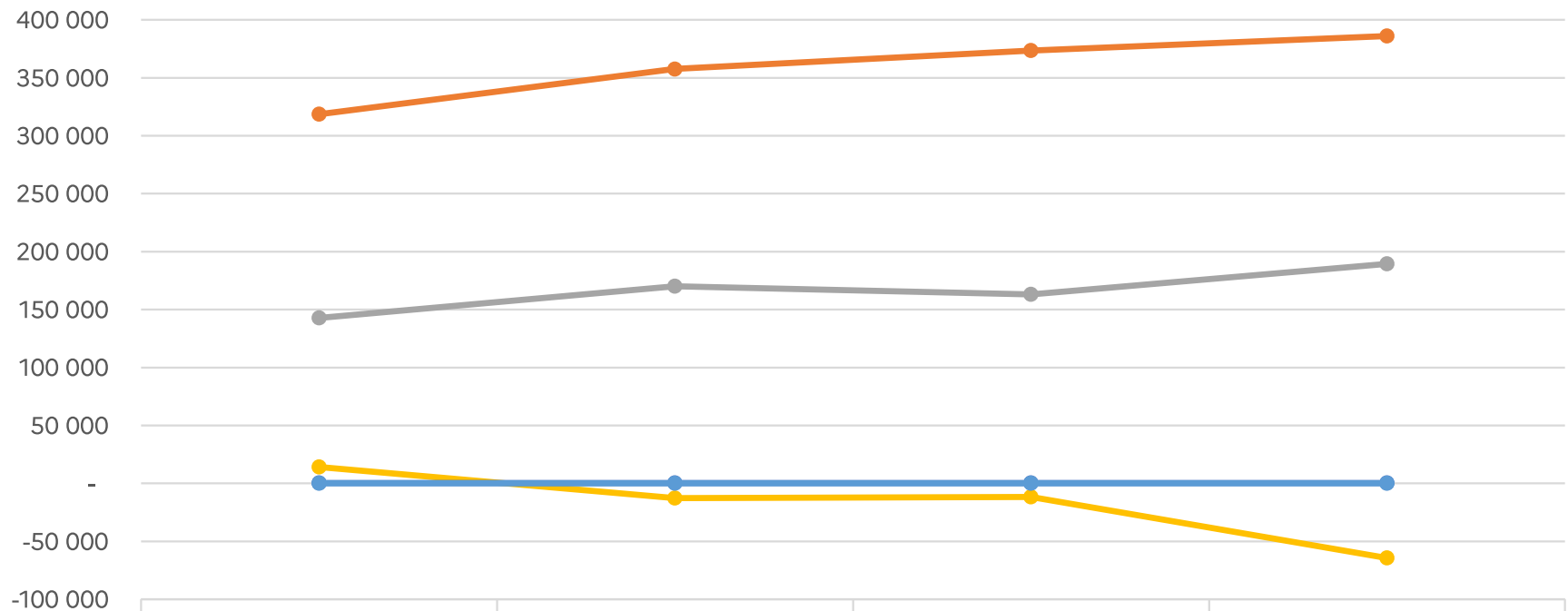
- \* **161** stations en activité (dont 115 locataires-gérants)
- \* Situation constatée à partir des transmissions de 79 stations :
  - Effectif global estimé : **2 415** salariés

# La station-service moyenne

- \* Volume total de carburant : 3 859 338 L
- \* Loyers et redevances annuels : 189 382 €
- \* Résultat net de l'activité régulée : - 64 453€
- \* Effectifs salariés : 15



# Évolution de la station-service moyenne



	2020	2021	2022	2023
—●— Volume carburant (HI)	318 543	357 555	373 515	385 934
—●— Loyers et redevances	142 741	170 165	163 118	189 382
—●— Résultat net	13 950	-12 700	-11 800	-64 453
—●— Nb stations-services	159	159	159	161
—●— Effectif salarié	13	15	15	15

# La décomposition du tarif du gaz

# Présentation du marché

Commercialisation : bouteilles de 12,5 kg ou 39 kg et vrac (professionnels)

Composition : 90% de butane et 10% de propane

Importation : 4 pétroliers grossistes

Mise en bouteille : SRPP

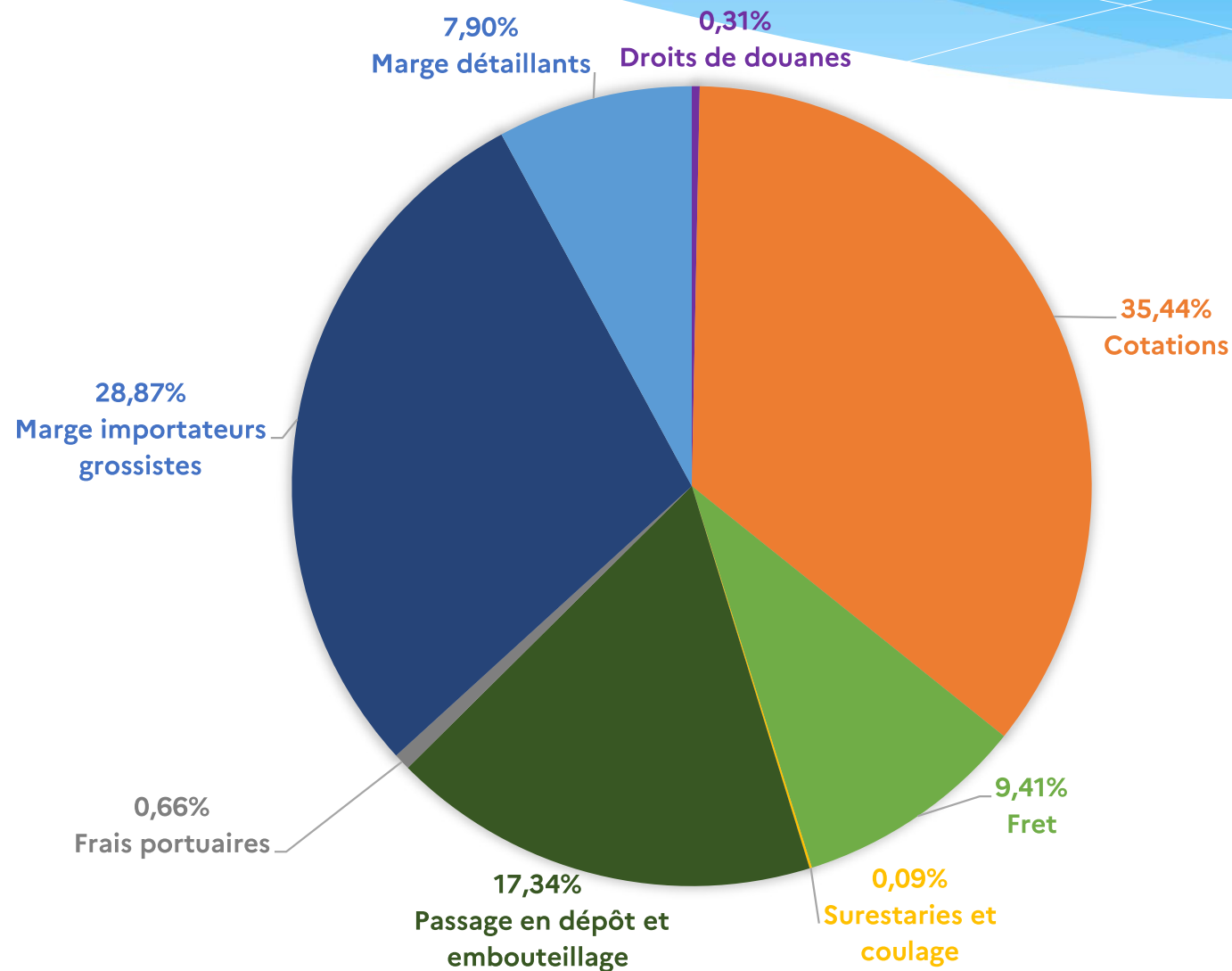
Distribution : stations-services et réseau de revendeurs

Quantités 2024 : 1 440 782 bouteilles de 12,5 kg

# Cadre réglementaire

- \* Articles R.671-14 à R.671-22 du code de l'Énergie (section spécifique au département de La Réunion)
- \* Arrêté du 5 février 2014 relatif à la mise en œuvre du décret n° 2013-1315 du 27 décembre 2013 réglementant les prix des produits pétroliers ainsi que le fonctionnement des marchés de gros pour la distribution de ces produits dans le département de La Réunion

# Décomposition du prix



# Évolution des prix

